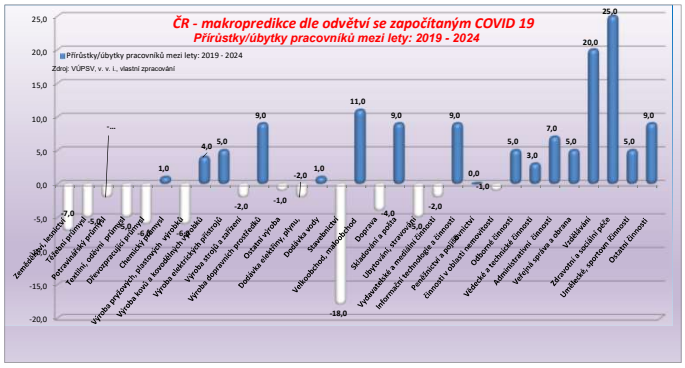
ČR - makropredikce dle odvětví se započítaným COVID 19
Přírůstky/úbytky pracovníků mezi lety: 2019 - 2024
Přírůstky/úbytky pracovníků mezi lety: 2019 - 2024
Zdroj: VÚPSV, v. v. i., vlastní zpracování

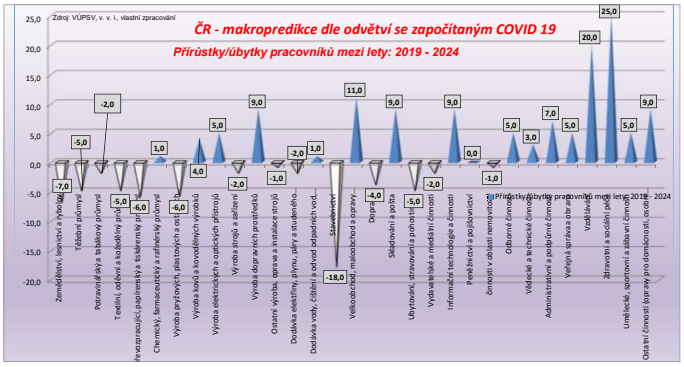
ČR - makropredikce dle odvětví se započítaným COVID 19
Přírůstky/úbytky pracovníků mezi lety: 2019 - 2024
Zdroj: VÚPSV, v. v. i., vlastní zpracování

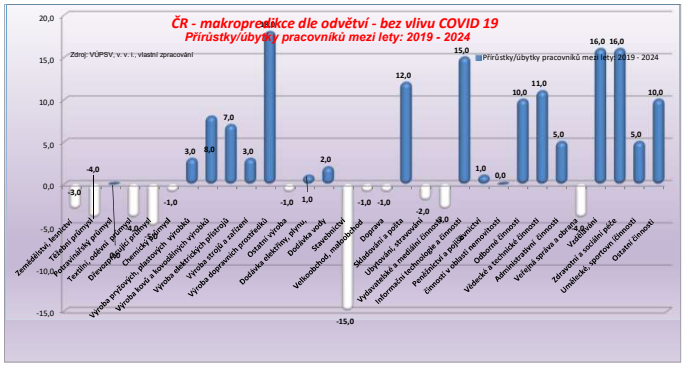
ČR - makropredikce dle odvětví - bez vlivu COVID 19
Přírůstky/úbytky pracovníků mezi lety: 2019 - 2024
Přírůstky/úbytky pracovníků mezi lety: 2019 - 2024
Zdroj: VÚPSV, v. v. i., vlastní zpracování

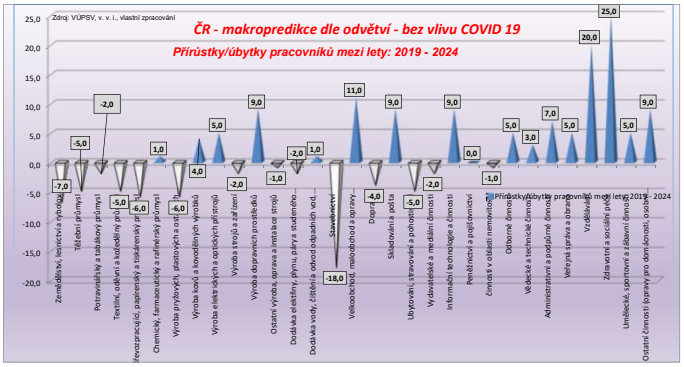
ČR - makropredikce dle odvětví - bez vlivu COVID 19
Přírůstky/úbytky pracovníků mezi lety: 2019 - 2024
Zdroj: VÚPSV, v. v. i., vlastní zpracování

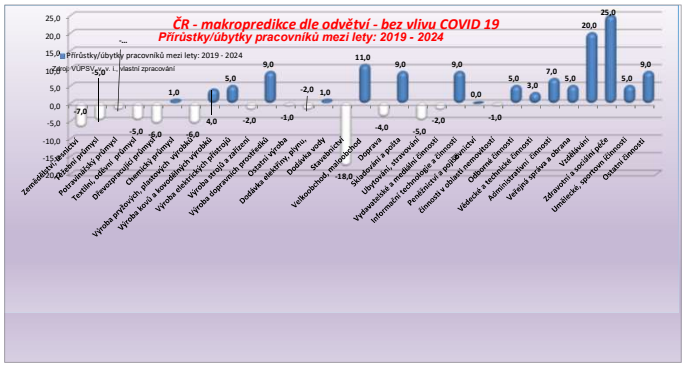
ČR - makropredikce dle odvětví - bez vlivu COVID 19
Přírůstky/úbytky pracovníků mezi lety: 2019 - 2024
Přírůstky/úbytky pracovníků mezi lety: 2019 - 2024
Zdroj: VÚPSV, v. v. i., vlastní zpracování

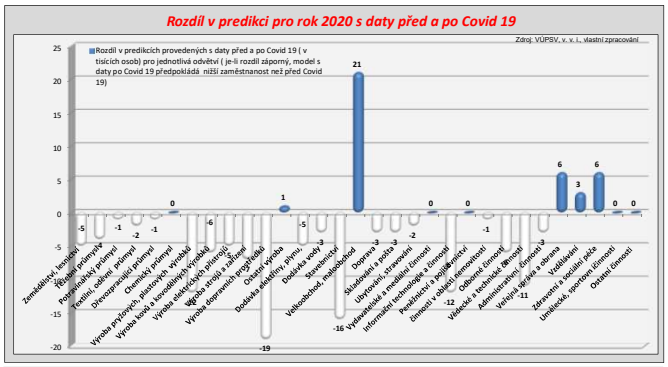
Rozdíl v predikci pro rok 2020 s daty před a po Covid 19
Zdroj: VÚPSV, v. v. i., vlastní zpracování
Rozdíl v predikcích provedených s daty před a po Covid 19 (v tisících osob) pro jednotlivá odvětví (je-li rozdíl záporný, model s daty po Covid 19 předpokládá nižší zaměstnanost než před Covid 19)

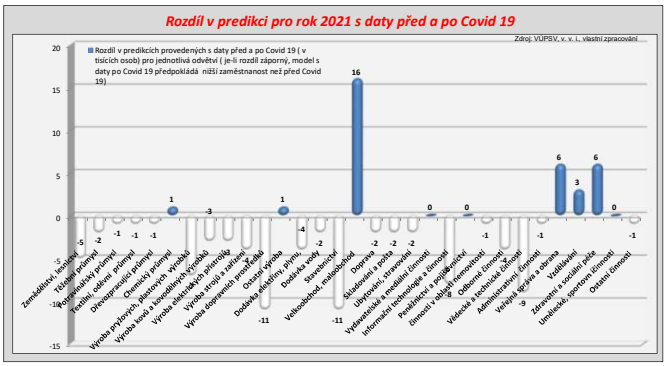
Rozdíl v predikci pro rok 2021 s daty před a po Covid 19
Zdroj: VÚPSV, v. v. i., vlastní zpracování
Rozdíl v predikcích provedených s daty před a po Covid 19 (v tisících osob) pro jednotlivá odvětví (je-li rozdíl záporný, model s daty po Covid 19 předpokládá nižší zaměstnanost než před Covid 19)

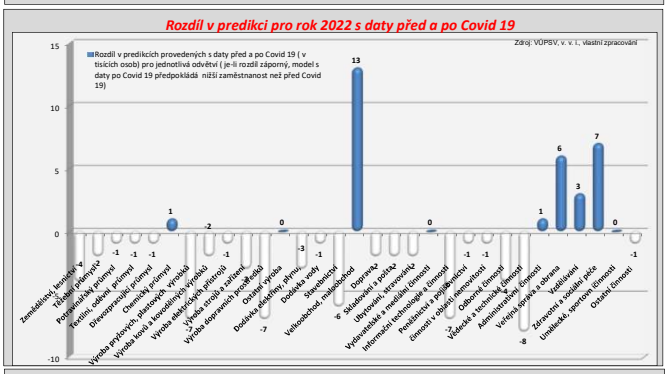
Rozdíl v predikci pro rok 2022 s daty před a po Covid 19
Zdroj: VÚPSV, v. v. i., vlastní zpracování
Rozdíl v predikcích provedených s daty před a po Covid 19 (v tisících osob) pro jednotlivá odvětví (je-li rozdíl záporný, model s daty po Covid 19 předpokládá nižší zaměstnanost než před Covid 19)

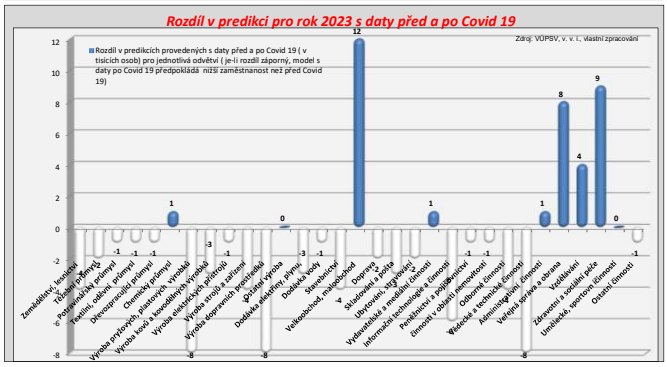
Rozdíl v predikci pro rok 2023 s daty před a po Covid 19
Zdroj: VÚPSV, v. v. i., vlastní zpracování
Rozdíl v predikcích provedených s daty před a po Covid 19 (v tisících osob) pro jednotlivá odvětví (je-li rozdíl záporný, model s daty po Covid 19 předpokládá nižší zaměstnanost než před Covid 19)

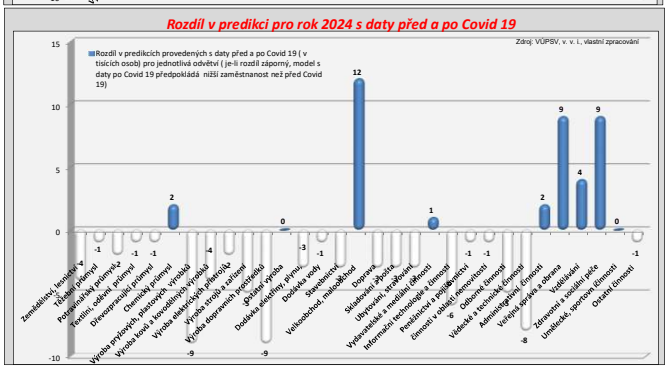
Rozdíl v predikci pro rok 2024 s daty před a po Covid 19
Zdroj: VÚPSV, v. v. i., vlastní zpracování
Rozdíl v predikcích provedených s daty před a po Covid 19 (v tisících osob) pro jednotlivá odvětví (je-li rozdíl záporný, model s daty po Covid 19 předpokládá nižší zaměstnanost než před Covid 19)